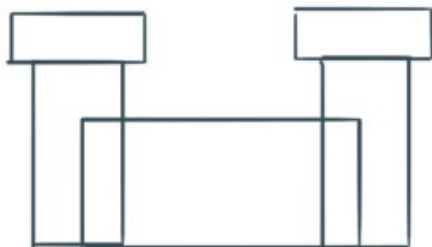





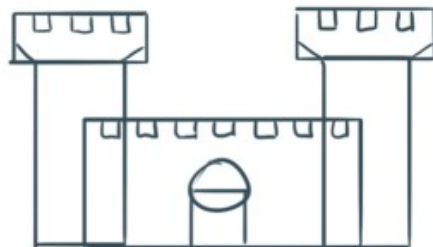
Dessine ton château !

- Prends un crayon de bois et une gomme
- Suis les étapes
- Gomme les traits qui ne te servent plus
- Amuse-toi à le personnaliser et à le colorier !


1 • Trace des rectangles sans trop appuyer.



2 • Dessine les créneaux et la porte à l'intérieur des rectangles.



3 • Gomme les traits inutiles et trace d'autres formes.



4 • Gomme les traits inutiles et ajoute des détails.

